

In evidenza



**Disservizi al Policlinico?
Chiama il numero verde**

1 - 13 DICEMBRE 2017



**Messina, piazza Cairoli si
trasforma in un villaggio
natalizio**

0 - 12 DICEMBRE 2017



**Cateno De Luca, la
denuncia contro
magistratura e Fiamme
gialle**

0 - 12 DICEMBRE 2017



Blog



**Spaghetti con zucchini
spinosa e guanciale**

di Primi Veloci

0 - 10 DICEMBRE 2017



**I nostri gusti sessuali e le
etichette con cui
cataloghiamo il mondo**

di Diletta Di Bartolo

0 - 7 DICEMBRE 2017



**La violenza sulle donne e i
pregiudizi della cultura
occidentale**

di Sergio Todesco

0 - 28 NOVEMBRE 2017



**Pesto di broccoli e nocchie
dei nebrodi**

di Primi Veloci

1 - 26 NOVEMBRE 2017



**Di cosa parliamo quando
parliamo di "disforia di
genere"**

di Diletta Di Bartolo

0 - 25 NOVEMBRE 2017



di **Marino Rinaldi** - 13 dicembre, 2017 - 11:38

Traffico stradale: Messina al terzo posto in Italia

Sono 130 le ore perse in coda ogni anno nella città dello Stretto, con un danno economico per le aziende superiore ai 10 milioni di euro. Le classifiche e i grafici

MESSINA. Centotrenta ore perse in coda nel traffico nel 2016, con un danno economico per le aziende superiore ai 10 milioni di euro. Sono i dati poco lusinghieri della città dello Stretto in base a una ricerca condotta da TomTom Telematics, che ha monitorato i centri urbani italiani più congestionati. Nella classifica Messina si piazza al terzo posto in assoluto, preceduta solo da Palermo, maglia nera dello Stivale, e da Roma medaglia d'argento. Male anche Reggio Calabria, al 5° posto, e Catania, al 7°.

In totale ammonta a circa **63 milioni di euro** il valore del tempo che si è perso nel 2016 (+ 37%) a causa del traffico nelle 3 città siciliane più congestionate. Un incremento che nella città dello Stretto ha arrecato un danno di 4,20€ al giorno ai veicoli industriali (leggeri e pesanti). A Messina, in particolare, i momenti di maggiore congestione stradale si verificano dalle 8 alle 9 del mattino del mercoledì e dalle 18 alle 19 di martedì. In totale, in un anno, i giorni persi in coda sono 5,4.

"In confronto a 9 anni fa, nelle 3 città siciliane oggetto della ricerca, mediamente il livello di traffico è aumentato - spiega Marco Federzoni, Sales Director di TomTom Telematics Italia - Nelle città di Palermo, Catania e Messina si registrano dati davvero preoccupanti. L'esigenza primaria è quella di superare la sfida del traffico, per tornare a essere padroni delle ore lavorative sprecate." "Restare bloccati nel traffico prosegue Federzoni - fa lievitare i costi per ogni singolo driver e incide in maniera evidente sia sull'efficienza del servizio fornito ai clienti che sulla produttività dei lavoratori". Un problema che nelle 3 città siciliane oggetto dello studio mostra un incremento medio delle percorrenze del 3% rispetto al 2015.

Parti sicuro con
il **10% DI SCONTO**
su Travel Care.


Vai al preventivo →



Città	Livello di Traffico	Tempo Extra di viaggio all'anno (Ore)	Numero di Industriali (leggeri e pesanti)	Costo alle aziende
Palermo	43%	149	32.495	€ 35.925.822,10
Roma	40%	163	165.410	€ 200.056.778,60
Messina	39%	130	11.056	€ 10.664.617,60
Napoli	33%	122	45.231	€ 40.944.910,44
Reggio Calabria	31%	100	10.280	€ 7.627.760,00
Milano	30%	132	73.654	€ 72.139.673,76
Catania	29%	101	22.289	€ 16.703.822,38
Taranto	28%	88	7.228	€ 4.719.594,88
Bari	27%	93	15.091	€ 10.413.695,46
Firenze	26%	103	20.965	€ 16.022.710,90
Cagliari	25%	88	13.163	€ 8.594.912,48

Le cinque

 Cinque cose da fare questo sabato a Messina
0 - 9 DICEMBRE 2017

 Cinque consigli per non sbagliare il look da sfoggiare a Natale
0 - 8 DICEMBRE 2017

 Cinque cose da fare questo sabato a Messina
0 - 2 DICEMBRE 2017

 Cinque cose da fare questo sabato a Messina
0 - 25 NOVEMBRE 2017

 Cinque cose da fare questo sabato a Messina (e dintorni)
1 - 18 NOVEMBRE 2017

 DESTINAZIONE MONDO
SCOPRI IL NUOVO INDIRIZZO LINGUISTICO
NUOVA SEDE

QUANTO COSTA IL TRAFFICO

Ogni anno vengono sprecati milioni di euro a causa del tempo perso nel traffico, il cui livello di congestione nel 2016 è addirittura aumentato del 2% rispetto al 2015



I dati mostrati sono intesi per l'anno 2016.

I dati sono stati determinati utilizzando i dati dell'ACI relativi ai veicoli industriali (leggeri e pesanti) registrati in ogni città. Questi sono stati moltiplicati per il numero di ore perse nel traffico durante l'anno, fornendo il totale delle ore perse da tutti i veicoli. Il totale delle ore perse è stato moltiplicato per la paga minima oraria del CCNL Logistica, Trasporto Merci e Spedizione (7,42 €) per stimare il costo di tutte le ore perse dai conducenti.

TOMTOM® TELEMATICS



Perché comprare Bitcoin?

I banchieri non vorrebbero che tu lo sappi



Tutto Sulle Criptovalute

After Dark



Messina, al teatro Vittorio Emanuele va in scena "Lampedusa"

15/12/2017 - 17/12/2017



La band Sugarfree tra gli ospiti di "Note di solidarietà"

17/12/2017

Vedi tutti



Quotidiano on line di informazione
 Editrice: Associazione Metropolis, Via Scalinata Santa Barbara 8, 98123 - Messina
 Direttore responsabile: Alessio Caspanello
 C.F. 97123010833
 In attesa di registrazione, protocollo 87/2017

Provider: Ardeek S.r.l. Via Primo Molino, 5 - "La Collinetta" 98145 - Messina (ME)

Mail di redazione: redazione(at)letteraemme.it

Le foto usate nel sito sono in parte riprese da internet, quindi ritenute di pubblico dominio. Qualora l'autore ritenesse la loro presenza lesiva dei suoi diritti, dopo una comunicazione alla mail redazione(at)letteraemme.it, verranno subito rimosse.

TRAFFICO: MOMENTI DI PICCO

Mattina

Sera




Fonte: TomTom Traffic Index
 Le % indicano i picchi di incremento del tempo di viaggio a causa del traffico rispetto alla stessa situazione in assenza di traffico.

TOMTOM TELEMATICS

LE CITTÀ ITALIANE PIÙ TRAFFICATE

A Roma i veicoli commerciali impiegano in media il 40% di tempo in più per i loro spostamenti, accreditando le statistiche che collocano la capitale italiana alla 27^a posizione tra le città più congestionate del Mondo.



Fonte: TomTom Traffic Index
 Le % indicano l'incremento del tempo di viaggio a causa del traffico rispetto alla stessa situazione in assenza di traffico.

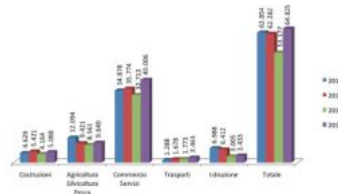
TOMTOM TELEMATICS

IL COSTO DEL TRAFFICO PER VEICOLO INDUSTRIALE NEL 2016

Le perdite che le aziende accumulano ogni anno a causa degli ingorghi si calcolano nell'ordine di migliaia di euro per ciascun mezzo in circolazione, con uno spreco di tempo ed energie dei conducenti intrappolati al volante.



TOMTOM TELEMATICS

1 Scarica in PDF - Gratuito per scaricareScarica subito, scarica ora. fromdoctopdf.com/free**2 Primo cibo che danneggia - l'intestino**È la causa di diarrea e malattie intestinali consigli fioraintestinale.comScritto da: **Marino Rinaldi**[Vedi più post](#)Condividimi su: [Facebook](#) [Twitter](#) [Google+](#) [Linkedin](#) [Pinterest](#)[< Nasce a Messina il "Museo Salvatore Todaro"](#)[Natale nel centro storico, largo ad artigiani e h](#)

Spotlight 6 DICEMBRE 2017

Messina, perse 5300 aziende in tre anni: il report della Cisl

MESSINA. Il lavoro stabile abbandona la provincia di Messina, diventa sempre più precario ma è...



Spotlight 25 NOVEMBRE 2017

Violenza sulle donne, i numeri che non ti aspetti

Di seguito un approfondimento pubblicato nel marzo 2017, che vi riproponiamo oggi, buona lettura. La...



Spotlight 22 NOVEMBRE 2017

"Quote rosa", la Sicilia è in ritardo: quante sono e che ricoprono le donne in poli

Quante presidentesse del consono in Sicilia? E sono troppe o troppo poche? E...

Lascia un commento

Sii il primo a comm



Sei il primo a commentare!